

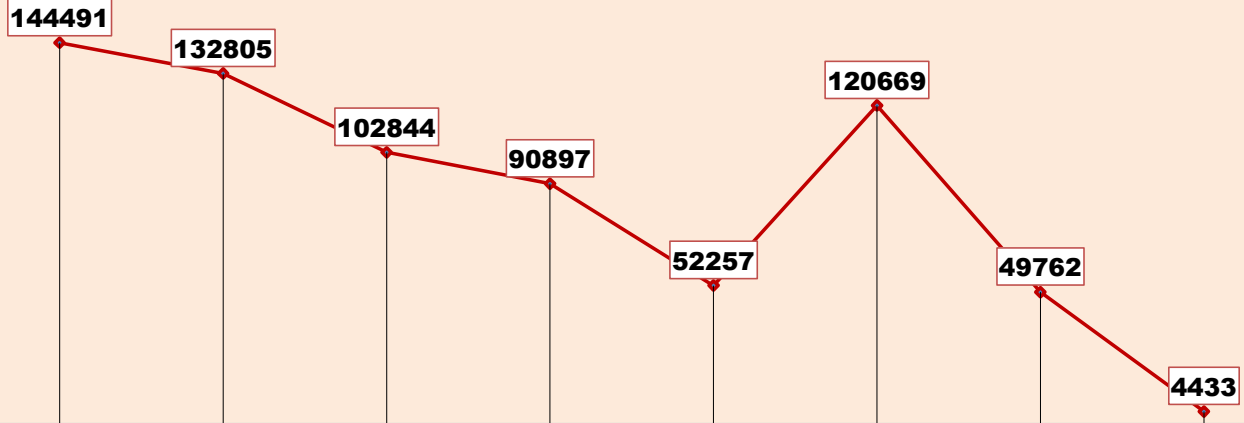


# ग्रामीण गृहनिर्माण

दैनिक प्रगती अहवाल : २९.१०.२०२३

प्रधानमंत्री आवास योजना ग्रामीण – मंजूरी, पूर्ण घरकुले, हप्ते वितरण, भूमिहीन, आर्थिकदृष्ट्या अपूर्ण  
राज्य पुरस्कृत ग्रामीण आवास योजना – मंजूरी, पूर्ण घरकुले, हप्ते वितरण, आर्थिकदृष्ट्या अपूर्ण

योजना	एकूण मंजूरी	दैनिक मंजूरी	एकूण पूर्ण	दैनिक पूर्ण घरकुले	दैनिक पहिला हप्ता वितरित	दैनिक दुसरा हप्ता वितरित	दैनिक तिसरा हप्ता वितरित
प्रधानमंत्री आवास योजना ग्रामीण	१३८४७८५	०	११९०४८७	५६	०	०	०
राज्य योजना	६३७०६१	४६०	४५२०४८	६६	५३२	२४५	२२५
एकूण	२०२१८४६	४६०	१६४२५३५	१२२	५३२	२४५	२२५



पहिला हप्ता मिळाल्यानंतर ३ महिने उलटूनही अपूर्ण घरकुले

पहिला हप्ता मिळाल्यानंतर ६ महिने उलटूनही अपूर्ण घरकुले

पहिला हप्ता मिळाल्यानंतर ९ महिने उलटूनही अपूर्ण घरकुले

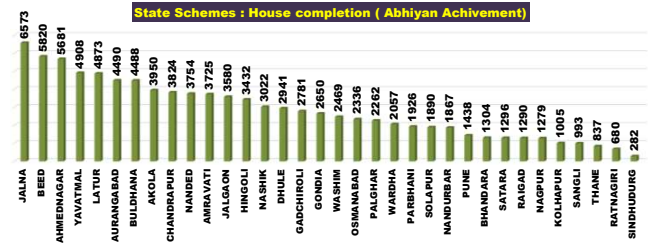
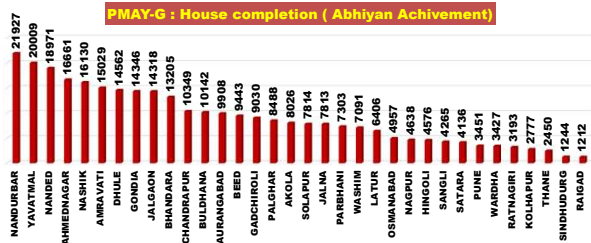
पहिला हप्ता मिळाल्यानंतर १२ महिने उलटूनही अपूर्ण घरकुले

पहिला हप्ता मिळाल्यानंतर १८ महिने उलटूनही अपूर्ण घरकुले

पहिला हप्ता मिळाल्यानंतर १० दिवसानंतरही दुसरा हप्ता न मिळालेली घरकुले

दुसरा हप्ता मिळाल्यानंतर १० दिवसानंतरही तिसरा हप्ता न मिळालेली घरकुले

तिसरा हप्ता मिळाल्यानंतर १० दिवसानंतरही अपूर्ण घरांची संख्या



राज्य व्यवस्थापन कक्ष- ग्रामीण गृहनिर्माण


४ था मजला, दक्षिण कक्ष, सिडको भवन, सीबीडी बेलापूर, नवी मुंबई - ४०० ६१४.

प्रधानमंत्री आवास योजना - ग्रामीण : भूमिहीन लाभार्थी अहवाल

Sr. No.	District	Google Sheet Report			AwaasSoft Report			
		Total Landless	Provided land	Remaining	Landless beneficiaries tagged in AwaasSoft	Landless beneficiaries provided land	Remaining Landless	Remaining Tag (provided land)
1	DHULE	18	18	0	19	19	0	-1
2	GADCHIROLI	9	9	0	9	9	0	0
3	GONDIA	2450	2450	0	2452	2324	128	126
4	KOLHAPUR	257	257	0	244	228	16	29
5	NANDURBAR	0	0	0	0	0	0	0
6	PALGHAR	11	11	0	11	11	0	0
7	RAIGAD	6	6	0	6	6	0	0
8	RATNAGIRI	23	23	0	23	23	0	0
9	SINDHUDURG	420	420	0	416	416	0	4
10	THANE	110	81	29	116	60	56	21
11	NANDED	354	322	32	361	263	98	59
12	SATARA	789	731	58	795	638	157	93
13	BEED	212	125	87	354	66	288	59
14	SANGLI	310	216	94	292	139	153	77
15	NASHIK	1680	1513	167	1708	1426	282	87
16	WARDHA	2097	1914	183	2227	1912	315	2
17	PARBHANI	307	63	244	280	77	203	-14
18	PUNE	2056	1681	375	2051	866	1185	815
19	BHANDARA	4814	4410	404	4814	4493	321	-83
20	CHANDRAPUR	2377	1944	433	2422	1755	667	189
21	NAGPUR	4411	3845	566	4379	3579	800	266
22	WASHIM	2577	1791	786	2611	1481	1130	310
23	HINGOLI	1713	796	917	1709	466	1243	330
24	JALNA	1359	406	953	1373	85	1288	321
25	LATUR	2178	1194	984	2166	809	1357	385
26	OSMANABAD	2085	1075	1010	2060	102	1958	973
27	YAVATMAL	2979	1944	1035	3067	1960	1107	-16
28	JALGAON	22530	21460	1070	22262	20639	1623	821
29	AKOLA	6530	5400	1130	6526	5386	1140	14
30	AURANGABAD	3266	1700	1566	3155	1805	1350	-105
31	SOLAPUR	5816	4126	1690	5396	3943	1453	183
32	AHMEDNAGAR	7528	5256	2272	7673	5130	2543	126
33	BULDHANA	15254	9707	5547	15672	9591	6081	116
34	AMRAVATI	20602	13802	6800	20202	13643	6559	159
	<b>Total</b>	<b>117128</b>	<b>88696</b>	<b>28432</b>	<b>116851</b>	<b>83350</b>	<b>33501</b>	<b>5565</b>

## प्रधानमंत्री आवास योजना ग्रामीण - पूर्ण घरकूले

Sr. No.	Division	Sanction	28.10.2023	29.10.2023	Daily Achivement	Remaining	Completed & verified	Remaining verified
1	AMRAVATI DIV.	267034	217429	217454	25	49580	209668	7786
2	AURANGABAD DIV.	234064	176922	176938	16	57126	168800	8138
3	NASHIK DIV.	410318	367101	367112	11	43206	347385	19727
4	NAGPUR DIV.	287052	263120	263123	3	23929	255003	8120
5	PUNE DIV.	116930	99864	99865	1	17065	96199	3666
6	KONKAN DIV.	69387	65995	65995	0	3392	64017	1978
<b>Total</b>		<b>1384785</b>	<b>1190431</b>	<b>1190487</b>	<b>56</b>	<b>194298</b>	<b>1141072</b>	<b>49415</b>



प्रधानमंत्री आवास योजना ग्रामीण - पूर्ण घरकूले

Sr. No.	District	Sanction	28.10.2023	29.10.2023	Daily Achivement	Remaining	Completed & verified	Remaining verified
1	YAVATMAL	63440	53401	53417	16	10023	50382	3035
2	JALGAON	77414	64225	64236	11	13178	62480	1756
3	AURANGABAD	36139	29032	29040	8	7099	27516	1524
4	JALNA	24021	18313	18319	6	5702	17417	902
5	BULDHANA	44552	31158	31163	5	13389	29663	1500
6	AMRAVATI	92414	76650	76654	4	15760	74683	1971
7	GONDIA	95769	91922	91924	2	3845	91361	563
8	NANDED	68535	52279	52281	2	16254	50567	1714
9	CHANDRAPUR	42282	36687	36688	1	5594	35531	1157
10	SOLAPUR	45636	37721	37722	1	7914	36488	1234
11	AHMEDNAGAR	60273	54741	54741	0	5532	53959	782
12	AKOLA	47610	41123	41123	0	6487	40375	748
13	BEED	34654	25671	25671	0	8983	24224	1447
14	BHANDARA	63548	57217	57217	0	6331	54705	2512
15	DHULE	64625	57557	57557	0	7068	53972	3585
16	GADCHIROLI	31607	28797	28797	0	2810	26489	2308
17	HINGOLI	18029	13534	13534	0	4495	13070	464
18	KOLHAPUR	17069	14839	14839	0	2230	14519	320
19	LATUR	20229	14880	14880	0	5349	14462	418
20	NAGPUR	36163	32531	32531	0	3632	31420	1111
21	NANDURBAR	118726	107657	107657	0	11069	97241	10416
22	NASHIK	89280	82921	82921	0	6359	79733	3188
23	OSMANABAD	13738	9737	9737	0	4001	8538	1199
24	PALGHAR	35184	33419	33419	0	1765	32323	1096
25	PARBHANI	18719	13476	13476	0	5243	13006	470
26	PUNE	19145	16061	16061	0	3084	14990	1071
27	RAIGAD	9791	9322	9322	0	469	9055	267
28	RATNAGIRI	9772	9397	9397	0	375	9201	196
29	SANGLI	20702	17732	17732	0	2970	17093	639
30	SATARA	14378	13511	13511	0	867	13109	402
31	SINDHUDURG	5070	4921	4921	0	149	4851	70
32	THANE	9570	8936	8936	0	634	8587	349
33	WARDHA	17683	15966	15966	0	1717	15497	469
34	WASHIM	19018	15097	15097	0	3921	14565	532
<b>Total</b>		<b>1384785</b>	<b>1190431</b>	<b>1190487</b>	<b>56</b>	<b>194298</b>	<b>1141072</b>	<b>49415</b>

राज्यपुरस्कृत आवास योजना ग्रामीण - मंजूरी

Sr. No.	Division	Target	28.10.2023	29.10.2023	Daily Achivement	Sanction %	Remaining	Sanction State Rank
1	AMRAVATI DIV.	157836	109102	109561	459	69.4%	48275	4
2	NAGPUR DIV.	164085	116721	116722	1	71.1%	47363	3
3	KONKAN DIV.	44680	35817	35817	0	80.2%	8863	1
4	PUNE DIV.	79408	67335	67335	0	84.8%	12073	2
5	NASHIK DIV.	207158	124208	124208	0	60.0%	82950	5
6	AURANGABAD DIV.	273260	183418	183418	0	67.1%	89842	6
<b>Total</b>		<b>926427</b>	<b>636601</b>	<b>637061</b>	<b>460</b>	<b>68.8%</b>	<b>289366</b>	

Sr. No.	District	Target	28.10.2023	29.10.2023	Daily Achivement	Sanction %	Remaining	Sanction State Rank
1	WASHIM	15866	11690	12148	458	76.6%	3718	10
2	BHANDARA	22211	17559	17560	1	79.1%	4651	13
3	YAVATMAL	41980	30850	30851	1	73.5%	11129	23
4	AHMEDNAGAR	39938	34895	34895	0	87.4%	5043	15
5	AKOLA	34781	22734	22734	0	65.4%	12047	27
6	AMRAVATI	36242	22845	22845	0	63.0%	13397	28
7	AURANGABAD	36954	25710	25710	0	69.6%	11244	25
8	BEED	33057	26182	26182	0	79.2%	6875	18
9	BULDHANA	28967	20983	20983	0	72.4%	7984	19
10	CHANDRAPUR	54555	36413	36413	0	66.7%	18142	31
11	DHULE	31453	20308	20308	0	64.6%	11145	24
12	GADCHIROLI	20609	16327	16327	0	79.2%	4282	11
13	GONDIA	18712	13882	13882	0	74.2%	4830	14
14	HINGOLI	38798	23529	23529	0	60.6%	15269	30
15	JALGAON	34417	25796	25796	0	75.0%	8621	20
16	JALNA	41057	21029	21029	0	51.2%	20028	32
17	KOLHAPUR	16830	14882	14882	0	88.4%	1948	7
18	LATUR	35747	26877	26877	0	75.2%	8870	21
19	NAGPUR	33291	19045	19045	0	57.2%	14246	29
20	NANDED	34410	22399	22399	0	65.1%	12011	26
21	NANDURBAR	51420	17466	17466	0	34.0%	33954	34
22	NASHIK	49930	25743	25743	0	51.6%	24187	33
23	OSMANABAD	24177	18759	18759	0	77.6%	5418	17
24	PALGHAR	16073	11748	11748	0	73.1%	4325	12
25	PARBHANI	29060	18933	18933	0	65.2%	10127	22
26	PUNE	17336	13821	13821	0	79.7%	3515	9
27	RAIGAD	10569	9030	9030	0	85.4%	1539	6
28	RATNAGIRI	7197	6697	6697	0	93.1%	500	3
29	SANGLI	10132	8604	8604	0	84.9%	1528	5
30	SATARA	11532	11532	11532	0	100.0%	0	1
31	SINDHUDURG	2267	2110	2110	0	93.1%	157	2
32	SOLAPUR	23578	18496	18496	0	78.4%	5082	16
33	THANE	8574	6232	6232	0	72.7%	2342	8
34	WARDHA	14707	13495	13495	0	91.8%	1212	4
<b>Total</b>		<b>926427</b>	<b>636601</b>	<b>637061</b>	<b>460</b>	<b>68.8%</b>	<b>289366</b>	

राज्यपुरस्कृत आवास योजना ग्रामीण - प्रलंबीत मंजूरी

Sr. No.	Division	रमाई आवास योजना	शबरी आवास योजना	आदीम आवास योजना	पारधी आवास योजना	य.च.मु.व योजना	पुण्यश्लोक अहिल्यादेवी होळकर धरकूल योजना	एकूण
1	KONKAN DIV.	1463	7350	25	3	22	0	8863
2	PUNE DIV.	8906	2928	4	55	20	160	12073
3	NAGPUR DIV.	26314	19602	82	2	1347	16	47363
4	AMRAVATI DIV.	28637	18646	136	9	802	45	48275
5	NASHIK DIV.	21438	61404	61	18	0	29	82950
6	AURANGABAD DIV.	60092	26217	238	26	2383	886	89842
	<b>Total</b>	<b>146850</b>	<b>136147</b>	<b>546</b>	<b>113</b>	<b>4574</b>	<b>1136</b>	<b>289366</b>

Sr. No.	District	रमाई आवास योजना	शबरी आवास योजना	आदीम आवास योजना	पारधी आवास योजना	य.च.मु.व योजना	पुण्यश्लोक अहिल्यादेवी होळकर धरकूल योजना	एकूण
1	SATARA	0	0	0	0	0	0	0
2	SINDHUDURG	127	14	16	0	0	0	157
3	RATNAGIRI	393	84	0	1	22	0	500
4	WARDHA	506	704	2	0	0	0	1212
5	SANGLI	1486	30	0	12	0	0	1528
6	RAIGAD	523	1014	0	2	0	0	1539
7	KOLHAPUR	1753	35	0	0	0	160	1948
8	THANE	321	2015	6	0	0	0	2342
9	PUNE	854	2623	4	14	20	0	3515
10	WASHIM	2464	1216	0	0	0	38	3718
11	GADCHIROLI	1075	3181	26	0	0	0	4282
12	PALGHAR	99	4223	3	0	0	0	4325
13	BHANDARA	3144	1444	0	0	62	1	4651
14	GONDIA	3245	1570	0	0	0	15	4830
15	AHMEDNAGAR	2655	2388	0	0	0	0	5043
16	SOLAPUR	4813	240	0	29	0	0	5082
17	OSMANABAD	3687	194	0	0	1537	0	5418
18	BEED	5571	1298	0	6	0	0	6875
19	BULDHANA	5765	2212	0	0	0	7	7984
20	JALGAON	3566	5024	0	2	0	29	8621
21	LATUR	7086	933	0	4	14	833	8870
22	PARBHANI	7664	2219	0	0	196	48	10127
23	YAVATMAL	5756	4596	136	1	640	0	11129
24	DHULE	3859	7286	0	0	0	0	11145
25	AURANGABAD	7149	4089	0	6	0	0	11244
26	NANDED	5154	6611	238	8	0	0	12011
27	AKOLA	9424	2622	0	1	0	0	12047
28	AMRAVATI	5228	8000	0	7	162	0	13397
29	NAGPUR	12086	2156	0	0	4	0	14246
30	HINGOLI	6818	8451	0	0	0	0	15269
31	CHANDRAPUR	6258	10547	54	2	1281	0	18142
32	JALNA	16963	2422	0	2	636	5	20028
33	NASHIK	10412	13708	61	6	0	0	24187
34	NANDURBAR	946	32998	0	10	0	0	33954
	<b>Total</b>	<b>146850</b>	<b>136147</b>	<b>546</b>	<b>113</b>	<b>4574</b>	<b>1136</b>	<b>289366</b>

राज्यपुरस्कृत आवास योजना ग्रामीण - पूर्ण घरकूले

Sr. No.	Division	Sanction	28.10.2023	29.10.2023	Daily Achivement	Completion %	Remaining	To be Completed in Per Day till 30.11.23
1	AURANGABAD DIV.	183418	123272	123310	38	67.2%	60108	1878
2	AMRAVATI DIV.	109561	75718	75738	20	69.1%	33823	1057
3	NASHIK DIV.	124208	95145	95148	3	76.6%	29060	908
4	PUNE DIV.	67335	54685	54687	2	81.2%	12648	395
5	NAGPUR DIV.	116722	76438	76440	2	65.5%	40282	1259
6	KONKAN DIV.	35817	26724	26725	1	74.6%	9092	284
	<b>Total</b>	<b>637061</b>	<b>451982</b>	<b>452048</b>	<b>66</b>	<b>71.0%</b>	<b>185013</b>	<b>5782</b>

Sr. No.	District	Sanction	28.10.2023	29.10.2023	Daily Achivement	Completion %	Remaining	To be Completed in Per Day till 30.11.23
1	HINGOLI	23529	11843	11854	11	50.4%	11675	365
2	JALNA	21029	13731	13742	11	65.3%	7287	228
3	AURANGABAD	25710	18056	18063	7	70.3%	7647	239
4	WASHIM	12148	8441	8448	7	69.5%	3700	116
5	BEED	26182	18097	18103	6	69.1%	8079	252
6	AMRAVATI	22845	16181	16186	5	70.9%	6659	208
7	AKOLA	22734	14881	14884	3	65.5%	7850	245
8	BULDHANA	20983	15511	15514	3	73.9%	5469	171
9	JALGAON	25796	19343	19345	2	75.0%	6451	202
10	NANDED	22399	14341	14343	2	64.0%	8056	252
11	YAVATMAL	30851	20704	20706	2	67.1%	10145	317
12	AHMEDNAGAR	34895	30306	30307	1	86.9%	4588	143
13	CHANDRAPUR	36413	20428	20429	1	56.1%	15984	500
14	GONDIA	13882	11299	11300	1	81.4%	2582	81
15	PARBHANI	18933	14573	14574	1	77.0%	4359	136
16	PUNE	13821	10586	10587	1	76.6%	3234	101
17	RATNAGIRI	6697	6288	6289	1	93.9%	408	13
18	SOLAPUR	18496	15705	15706	1	84.9%	2790	87
19	BHANDARA	17560	13075	13075	0	74.5%	4485	140
20	DHULE	20308	14430	14430	0	71.1%	5878	184
21	GADCHIROLI	16327	12090	12090	0	74.0%	4237	132
22	KOLHAPUR	14882	11084	11084	0	74.5%	3798	119
23	LATUR	26877	21103	21103	0	78.5%	5774	180
24	NAGPUR	19045	9835	9835	0	51.6%	9210	288
25	NANDURBAR	17466	11332	11332	0	64.9%	6134	192
26	NASHIK	25743	19734	19734	0	76.7%	6009	188
27	OSMANABAD	18759	11528	11528	0	61.5%	7231	226
28	PALGHAR	11748	8692	8692	0	74.0%	3056	96
29	RAIGAD	9030	5410	5410	0	59.9%	3620	113
30	SANGLI	8604	7323	7323	0	85.1%	1281	40
31	SATARA	11532	9987	9987	0	86.6%	1545	48
32	SINDHUDURG	2110	2026	2026	0	96.0%	84	3
33	THANE	6232	4308	4308	0	69.1%	1924	60
34	WARDHA	13495	9711	9711	0	72.0%	3784	118
	<b>Total</b>	<b>637061</b>	<b>451982</b>	<b>452048</b>	<b>66</b>	<b>71.0%</b>	<b>185013</b>	<b>5782</b>

राज्य योजना अपूर्ण घरकुले

Sr. No.	Division	रमाई आवास योजना	शहरी आवास योजना	आदीम आवास योजना	पारधी आवास योजना	व.च.मु.व योजना	पुण्यश्लोक अहिल्यादेवी होळकर घरकुल योजना	एकूण
1	KONKAN DIV.	978	7685	411	0	6	12	9092
2	PUNE DIV.	10564	1563	56	55	52	358	12648
3	NASHIK DIV.	10975	17663	25	112	122	163	29060
4	AMRAVATI DIV.	18201	11638	2100	185	1619	80	33823
5	NAGPUR DIV.	11586	22644	784	21	5226	21	40282
6	AURANGABAD DIV.	48169	9508	42	61	2029	299	60108
	<b>Total</b>	<b>100473</b>	<b>70701</b>	<b>3418</b>	<b>434</b>	<b>9054</b>	<b>933</b>	<b>185013</b>

Sr. No.	District	रमाई आवास योजना	शहरी आवास योजना	आदीम आवास योजना	पारधी आवास योजना	व.च.मु.व योजना	पुण्यश्लोक अहिल्यादेवी होळकर घरकुल योजना	एकूण
1	SINDHUDURG	83	1	0	0	0	0	84
2	RATNAGIRI	378	20	4	0	6	0	408
3	SANGLI	1271	7	0	3	0	0	1281
4	SATARA	1491	30	0	0	24	0	1545
5	THANE	237	1517	170	0	0	0	1924
6	GONDIA	1241	1341	0	0	0	0	2582
7	SOLAPUR	2702	69	0	8	11	0	2790
8	PALGHAR	65	2888	103	0	0	0	3056
9	PUNE	1689	1445	56	44	0	0	3234
10	RAIGAD	215	3259	134	0	0	12	3620
11	WASHIM	2783	914	0	2	0	1	3700
12	WARDHA	1481	2060	242	1	0	0	3784
13	KOLHAPUR	3411	12	0	0	17	358	3798
14	GADCHIROLI	1289	2675	273	0	0	0	4237
15	PARBHANI	2921	996	0	0	240	202	4359
16	BHANDARA	2166	1099	0	0	1199	21	4485
17	AHMEDNAGAR	2498	2055	0	15	20	0	4588
18	BULDHANA	4373	1000	0	17	0	79	5469
19	LATUR	5605	116	0	0	53	0	5774
20	DHULE	2096	3667	0	13	102	0	5878
21	NASHIK	2381	3577	25	26	0	0	6009
22	NANDURBAR	927	5207	0	0	0	0	6134
23	JALGAON	3073	3157	0	58	0	163	6451
24	AMRAVATI	3097	3420	0	28	114	0	6659
25	OSMANABAD	6884	145	0	41	161	0	7231
26	JALNA	5542	67	0	6	1575	97	7287
27	AURANGABAD	6349	1292	0	6	0	0	7647
28	AKOLA	5816	2008	0	26	0	0	7850
29	NANDED	7603	411	42	0	0	0	8056
30	BEED	7647	424	0	8	0	0	8079
31	NAGPUR	783	8416	0	6	5	0	9210
32	YAVATMAL	2132	4296	2100	112	1505	0	10145
33	HINGOLI	5618	6057	0	0	0	0	11675
34	CHANDRAPUR	4626	7053	269	14	4022	0	15984
	<b>Total</b>	<b>100473</b>	<b>70701</b>	<b>3418</b>	<b>434</b>	<b>9054</b>	<b>933</b>	<b>185013</b>



प्रधानमंत्री आवास योजना ग्रामीण - हप्ते वितरण

Sr. No.	Division	1st Installment (Daily Achivement)	1st Installment Remaining	2nd Installment (Daily Achivement)	2nd Installment Remaining	3rd Installment (Daily Achivement)	3rd Installment Remaining
1	NASHIK DIV.	0	4708	0	30341	0	17679
2	AMRAVATI DIV.	0	17694	0	24754	0	10774
3	AURANGABAD DIV.	0	10491	0	39746	0	19715
4	NAGPUR DIV.	0	3066	0	17027	0	7359
5	KONKAN DIV.	0	144	0	2478	0	1779
6	PUNE DIV.	0	2746	0	11747	0	4883
	<b>Total</b>	<b>0</b>	<b>38849</b>	<b>0</b>	<b>126093</b>	<b>0</b>	<b>62189</b>

Sr. No.	District	1st Installment (Daily Achivement)	1st Installment Remaining	2nd Installment (Daily Achivement)	2nd Installment Remaining	3rd Installment (Daily Achivement)	3rd Installment Remaining
1	AHMEDNAGAR	0	2355	0	2900	0	1788
2	AKOLA	0	1531	0	4213	0	1508
3	AMRAVATI	0	7087	0	7317	0	2262
4	AURANGABAD	0	1739	0	4247	0	1856
5	BEED	0	1214	0	6106	0	3603
6	BHANDARA	0	454	0	4727	0	1157
7	BULDHANA	0	6928	0	4305	0	2422
8	CHANDRAPUR	0	675	0	3558	0	1470
9	DHULE	0	159	0	5286	0	3071
10	GADCHIROLI	0	194	0	1975	0	1608
11	GONDIA	0	664	0	2889	0	1689
12	HINGOLI	0	1627	0	2381	0	1111
13	JALGAON	0	1168	0	10614	0	3282
14	JALNA	0	1494	0	2895	0	2211
15	KOLHAPUR	0	278	0	1669	0	702
16	LATUR	0	1735	0	2966	0	1421
17	NAGPUR	0	788	0	2649	0	900
18	NANDED	0	1064	0	14873	0	5151
19	NANDURBAR	0	659	0	6820	0	6787
20	NASHIK	0	367	0	4721	0	2751
21	OSMANABAD	0	1330	0	2375	0	2432
22	PALGHAR	0	44	0	1321	0	904
23	PARBHANI	0	288	0	3903	0	1930
24	PUNE	0	639	0	2068	0	794
25	RAIGAD	0	8	0	399	0	301
26	RATNAGIRI	0	52	0	235	0	210
27	SANGLI	0	115	0	2137	0	996
28	SATARA	0	83	0	522	0	424
29	SINDHUDURG	0	4	0	117	0	97
30	SOLAPUR	0	1631	0	5351	0	1967
31	THANE	0	36	0	406	0	267
32	WARDHA	0	291	0	1229	0	535
33	WASHIM	0	935	0	2463	0	1496
34	YAVATMAL	0	1213	0	6456	0	3086
	<b>Total</b>	<b>0</b>	<b>38849</b>	<b>0</b>	<b>126093</b>	<b>0</b>	<b>62189</b>

राज्यपुरस्कृत आवास योजना ग्रामीण - हप्ते वितरण

Sr. No.	Division	1st Installment (Daily Achievement)	1st Installment Remaining	2nd Installment (Daily Achievement)	2nd Installment Remaining	3rd Installment (Daily Achievement)	3rd Installment Remaining
1	AURANGABAD DIV.	36	11738	82	30611	128	12224
2	KONKAN DIV.	226	1875	9	4201	3	1269
3	NASHIK DIV.	43	5461	83	12093	52	5872
4	AMRAVATI DIV.	103	6746	38	17067	26	5050
5	NAGPUR DIV.	119	9088	22	22228	11	4113
6	PUNE DIV.	5	4072	11	4819	5	1840
	<b>Total</b>	<b>532</b>	<b>38980</b>	<b>245</b>	<b>91019</b>	<b>225</b>	<b>30368</b>

Sr. No.	District	1st Installment (Daily Achievement)	1st Installment Remaining	2nd Installment (Daily Achievement)	2nd Installment Remaining	3rd Installment (Daily Achievement)	3rd Installment Remaining
1	RAIGAD	226	1039	6	1656	0	467
2	WARDHA	93	1407	2	1814	1	251
3	AKOLA	82	2797	0	3692	0	1011
4	BEED	3	1039	30	3465	48	2453
5	HINGOLI	13	2543	26	6578	25	1670
6	JALGAON	13	625	20	3356	28	1427
7	DHULE	8	183	30	2631	18	1492
8	YAVATMAL	7	1163	18	5944	20	1456
9	AMRAVATI	13	845	20	3855	6	1017
10	CHANDRAPUR	10	2049	12	10546	10	1604
11	NASHIK	5	1385	21	2443	6	925
12	JALNA	0	1209	7	3214	20	1635
13	NANDED	9	1842	4	5145	9	1450
14	NAGPUR	14	3583	7	4741	0	414
15	OSMANABAD	5	1933	7	3886	7	1191
16	PARBHANI	5	691	3	2678	11	928
17	AHMEDNAGAR	17	263	0	2670	0	1228
18	AURANGABAD	1	1601	5	3048	7	1476
19	NANDURBAR	0	3005	12	993	0	800
20	SOLAPUR	0	532	6	1246	0	558
21	SATARA	4	151	0	785	1	344
22	KOLHAPUR	0	2408	4	968	0	235
23	PUNE	1	760	1	1252	2	455
24	THANE	0	721	1	812	3	143
25	BHANDARA	2	1153	1	2056	0	355
26	RATNAGIRI	0	51	2	109	0	73
27	SANGLI	0	221	0	568	2	248
28	LATUR	0	880	0	2597	1	1421
29	WASHIM	1	1348	0	1587	0	616
30	BULDHANA	0	593	0	1989	0	950
31	GADCHIROLI	0	499	0	1807	0	976
32	GONDIA	0	397	0	1264	0	513
33	PALGHAR	0	62	0	1571	0	573
34	SINDHUDURG	0	2	0	53	0	13
	<b>Total</b>	<b>532</b>	<b>38980</b>	<b>245</b>	<b>91019</b>	<b>225</b>	<b>30368</b>

राज्य योजना: पहिला हप्ता प्रलंबीत

Sr. No.	Division	रमाई आवास योजना	शबरी आवास योजना	आदीम आवास योजना	पारधी आवास योजना	य.च.मु.व योजना	पुण्यश्लोक अहिल्यादेवी होळकर घरकुल योजना	एकूण
1	KONKAN DIV.	111	1737	27	0	0	0	1875
2	PUNE DIV.	3352	614	7	15	13	71	4072
3	NASHIK DIV.	518	4900	0	5	10	28	5461
4	AMRAVATI DIV.	3988	1915	145	18	679	1	6746
5	NAGPUR DIV.	1996	5767	176	2	1146	1	9088
6	AURANGABAD DIV.	8676	2157	13	21	665	206	11738
	<b>Total</b>	<b>18641</b>	<b>17090</b>	<b>368</b>	<b>61</b>	<b>2513</b>	<b>307</b>	<b>38980</b>

Sr. No.	District	रमाई आवास योजना	शबरी आवास योजना	आदीम आवास योजना	पारधी आवास योजना	य.च.मु.व योजना	पुण्यश्लोक अहिल्यादेवी होळकर घरकुल योजना	एकूण
1	SINDHUDURG	2	0	0	0	0	0	2
2	RATNAGIRI	50	1	0	0	0	0	51
3	PALGHAR	2	57	3	0	0	0	62
4	SATARA	142	4	0	0	5	0	151
5	DHULE	45	131	0	0	7	0	183
6	SANGLI	217	4	0	0	0	0	221
7	AHMEDNAGAR	132	126	0	2	3	0	263
8	GONDIA	184	213	0	0	0	0	397
9	GADCHIROLI	143	335	21	0	0	0	499
10	SOLAPUR	517	8	0	1	6	0	532
11	BULDHANA	254	338	0	0	0	1	593
12	JALGAON	254	340	0	3	0	28	625
13	PARBHANI	187	179	0	0	123	202	691
14	THANE	24	681	16	0	0	0	721
15	PUNE	142	597	7	14	0	0	760
16	AMRAVATI	289	534	0	3	19	0	845
17	LATUR	811	16	0	0	53	0	880
18	RAIGAD	33	998	8	0	0	0	1039
19	BEED	910	123	0	6	0	0	1039
20	BHANDARA	964	88	0	0	100	1	1153
21	YAVATMAL	4	340	145	14	660	0	1163
22	JALNA	757	9	0	1	438	4	1209
23	WASHIM	1140	208	0	0	0	0	1348
24	NASHIK	73	1312	0	0	0	0	1385
25	WARDHA	384	884	139	0	0	0	1407
26	AURANGABAD	1199	399	0	3	0	0	1601
27	NANDED	1737	92	13	0	0	0	1842
28	OSMANABAD	1856	15	0	11	51	0	1933
29	CHANDRAPUR	246	740	16	1	1046	0	2049
30	KOLHAPUR	2334	1	0	0	2	71	2408
31	HINGOLI	1219	1324	0	0	0	0	2543
32	AKOLA	2301	495	0	1	0	0	2797
33	NANDURBAR	14	2991	0	0	0	0	3005
34	NAGPUR	75	3507	0	1	0	0	3583
	<b>Total</b>	<b>18641</b>	<b>17090</b>	<b>368</b>	<b>61</b>	<b>2513</b>	<b>307</b>	<b>38980</b>

## प्रधानमंत्री आवास योजना ग्रामीण - Delayed Houses

■ पहिला हप्ता मिळाल्यानंतर १२ महिने उलटूनही अपूर्ण घरकुले
 ■ पहिला हप्ता मिळाल्यानंतर १८ महिने उलटूनही अपूर्ण घरकुले
 ■ पहिला हप्ता मिळाल्यानंतर २० दिवसानंतरही दुसरा हप्ता न मिळालेले घरकुले
 ■ दुसरा हप्ता मिळाल्यानंतर २० दिवसानंतरही तिसरा हप्ता न मिळालेले घरकुले
 ■ तिसरा हप्ता मिळाल्यानंतर २० दिवसानंतरही अपूर्ण घरांची संख्या

जिल्हा	पहिला हप्ता मिळाल्यानंतर १२ महिने उलटूनही अपूर्ण घरकुले	पहिला हप्ता मिळाल्यानंतर १८ महिने उलटूनही अपूर्ण घरकुले	पहिला हप्ता मिळाल्यानंतर २० दिवसानंतरही दुसरा हप्ता न मिळालेले घरकुले	दुसरा हप्ता मिळाल्यानंतर २० दिवसानंतरही तिसरा हप्ता न मिळालेले घरकुले	तिसरा हप्ता मिळाल्यानंतर २० दिवसानंतरही अपूर्ण घरांची संख्या
AHMEDNAGAR	1967	1151	2856	1550	16
AKOLA	2557	2010	3652	1110	29
AMRAVATI	5445	3594	7019	1795	228
AURANGABAD	2981	1371	4003	1349	123
BEED	4027	1225	5909	2343	107
BHANDARA	3969	2297	4160	818	236
BULDHANA	2690	1196	4108	1877	312
CHANDRAPUR	2592	1410	3462	1306	475
DHULE	4981	2444	5266	2394	218
GADCHIROLI	1824	1211	1956	1496	141
GONDIA	1425	1118	2832	1455	147
HINGOLI	1566	494	2322	837	39
JALGAON	8721	5424	10483	2532	137
JALNA	2041	710	2770	1687	131
KOLHAPUR	1515	837	1622	557	26
LATUR	1585	510	2930	1103	64
NAGPUR	2048	1712	2536	811	60
NANDED	9913	6615	14367	3772	30
NANDURBAR	5947	3076	6764	6013	652
NASHIK	4111	2855	4627	2392	241
OSMANABAD	1109	505	1858	2195	4
PALGHAR	808	257	1336	837	112
PARBHANI	1545	527	3798	1443	31
PUNE	1608	1077	1970	672	65
RAIGAD	380	303	395	281	15
RATNAGIRI	190	20	228	196	25
SANGLI	1992	1441	2088	683	73
SATARA	316	165	498	323	47
SINDHUDURG	85	32	116	95	7
SOLAPUR	3772	2886	4792	1318	44
THANE	355	105	417	232	51
WARDHA	734	544	1095	497	57
WASHIM	1231	606	2249	1155	19
YAVATMAL	4867	2529	6185	2638	471